

## Macarale girafă ușoare, pliabile tip SF...PK/SL


Macaralele girafă ușoare SF...PK/SL permit manevrarea eficientă și rapidă a sarcinilor. Hidraulica robustă, care nu necesită întreținere (de la 1500 kg cu dublă acțiune) garantează siguranța operațiilor de ridicare și coborâre. Specificul modelului sunt suporturile paralele care admit manevrarea EURO paletilor.

Caracteristici tehnice:

- Instalație hidraulică specială testată
- Braț telescopic ajustabil în 4 poziții
- Deplasabil sub sarcină
- Pliabil cu ajutorul unor scule uzuale (mai puțin SP 1500; 2000)
- Marcaj de origine



Lightweight floor crane, parallel, folds up

		F500PK	F1000PK	L1500	L2000
Capacity	kg	500-300	1000-600	1500-500	2000-600
Max. lift height	mm	2700	2400	1825	1910
Jib length	mm	1470	1470	1825	1910
Free jib in front of hydr./wheels	mm	1150/0	1085/0	1320/0	1410/0
Clearance width	mm	LJ 903	LJ 903	1150	1350
Clearance height	mm	1700	1750	1935	1935
Weight	kg	150	150	195	245

## Macarale girafă ușoare, pliabile tip SF...VK


Macaralele girafă ușoare SF...VK permit manevrarea eficientă și rapidă a sarcinilor. Avantajos în spații restrânse poate fi pliat și suportul ridicat.

Caracteristici tehnice:

- Instalație hidraulică specială testată
- Braț telescopic ajustabil în 4 poziții
- Deplasabil sub sarcină
- Suportul poate fi ridicat
- Marcaj de origine
- Frână de blocare



**Lightweight floor crane, splayed, folds up**

		F500VK	F1000VK
Capacity	kg	500-300	1000-600
Max. lift height	mm	2700	2400
Jib length	mm	1470	1470
Free jib in front of hydr./wheels	mm	1150/0	1085/0
Clearance width	mm	∨ 903	∨ 903
Clearance height	mm	1700	1750
Weight	kg	150	150




## Macarale girafa industriale

### Caracteristici tehnice

- Suport paralel pentru a în euro- și boxpaletă.
- Pompă rapidă de precizie cu 4 viteze ridicare rapidă fără sarcină, ușoară de ridicat sub sarcină.
- Sarcina poate fi menținută în poziție chiar și zile întregi.
- Braț reglabil în 13 poziții.
- Coborâre de precizie milimetrilor cu ventilul de coborâre.
- Deplasarea împinsă sau trasă de mânerul de ghidare chiar și sub sarcină. Unghi de ghidare aproape 180°. Se recomandă deplasarea mecanică pentru SHB 2000, obligatorie pentru SHB 3000.
- Deplasare ușoară

Industrial floor crane with parallel chassis

		HB1000N	HB2000N	HB3000N	HB1000BATT
					
Capacity	kg	1000-90	2000-155	3000-200	1000-185
Max. lift height	mm	3750	4900	4900	3750
Free jib in front of hydraulic	mm	2500	3200	3200	2500
Free jib in front of wheels	mm	1466	1730	1635	1225
Clearance width	mm	980	1250	1600	980
Clearance height	mm	1625	1950	1950	1650
Weight	kg	300	500	800	325

